


تقرير أهم بنود الاستثمارات الأولية للشركات المساهمة

عن عام 2023



التصميم

رئيس دائرة التوعية والعلاقات الخارجية

نور مطر الجراد

الإعداد

مدير الدراسات والأبحاث والتوعية

نيفين سعيد

دائرة الدراسات والأبحاث

رحاب الملا

المحتويات:

يضم التقرير أهم البنود الواردة في استمرات الإفصاح عن البيانات المالية الأولية عن عام 2023 للقطاعات التالية:

- قطاع المصارف.
- قطاع التأمين.
- قطاع الاتصالات.
- قطاع الصناعة.
- قطاع الخدمات.
- قطاع الزراعة.
- قطاع الصرافة.

ملاحظات:

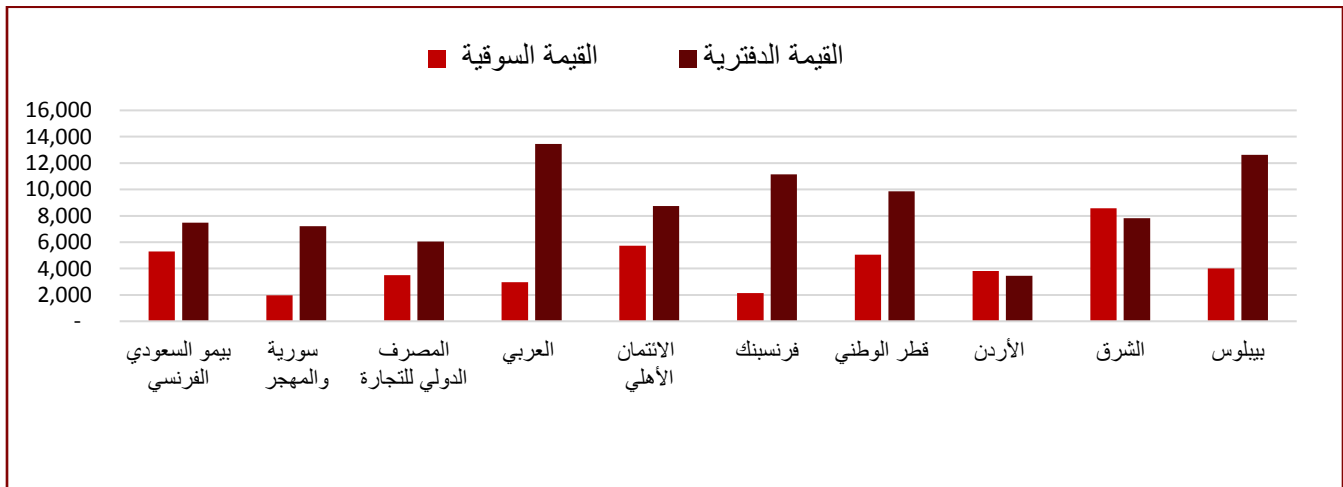
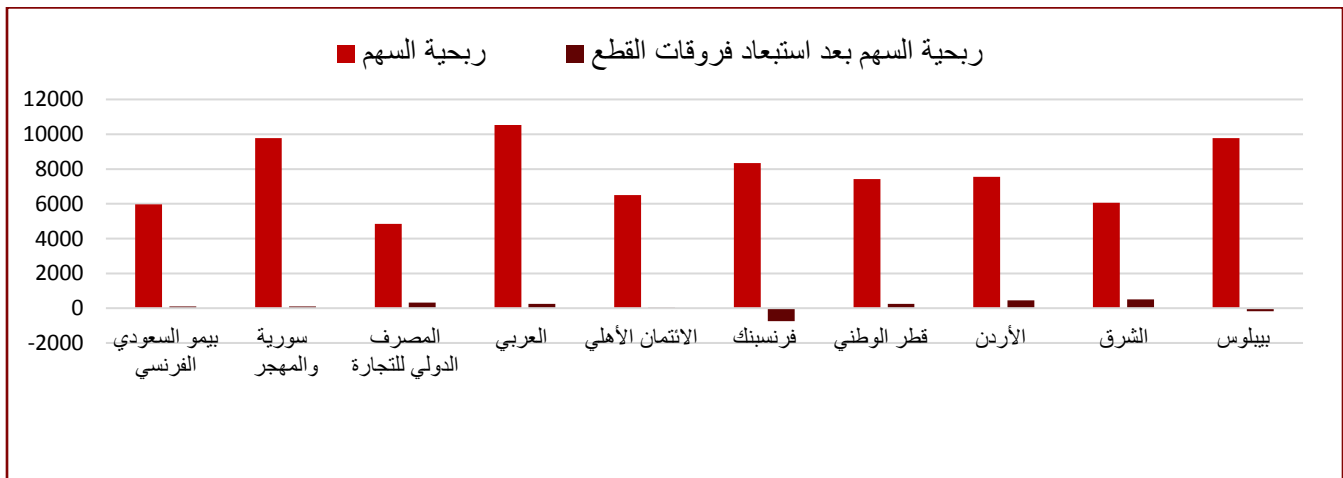
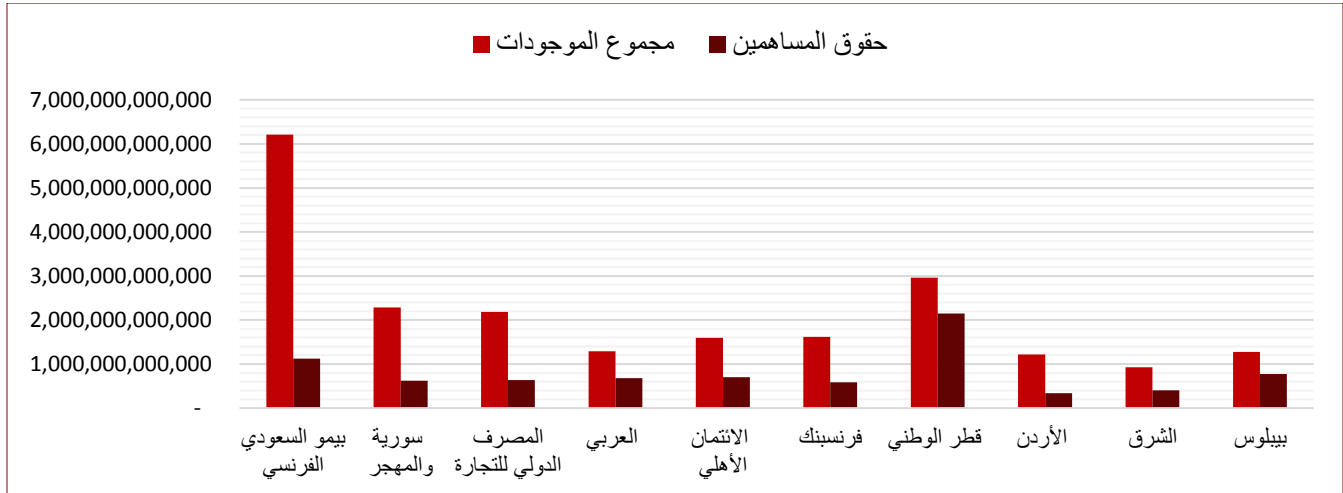
- جميع البيانات الواردة في هذا التقرير موقوفة بتاريخ 2023/12/31
- سيتم تحديث التقرير (بإضافة شركات) فور نشر أي إفصاح أولي جديد.

1- المصرف التقليدية

اسم البند	بيمو السعودي الفرنسي	سورية والمهجر	المصرف الدولي للتجارة	العربي	الائتمان الأهلي
رأس المال	15,000,000,000	8,640,000,000	10,500,000,000	5,050,000,000	8,000,000,000
عدد الاسهم	150,000,000	86,400,000	105,000,000	50,500,000	80,000,000
مجموع الموجودات	6,210,055,013,171	2,284,395,523,095	2,182,220,497,147	1,291,161,316,451	1,594,617,116,776
حقوق المساهمين	1,123,454,746,462	623,037,261,208	635,294,840,254	679,051,330,645	698,988,642,709
صافي الدخل للمساهمين	893,991,834,150	493,205,898,367	481,177,205,134	531,452,548,408	520,026,296,453
صافي الربح بعد استبعاد فروقات القطع الأجنبي	15,068,665,859	8,026,403,667	34,474,303,008	12,266,066,888	734,903,523
ربحية السهم	5960	9773	4853	10,524	6,500
ربحية السهم (بعد استبعاد فروقات القطع الأجنبي)	100	93	325	243	9
العائد على الموجودات	14%	22%	22%	41%	33%
العائد على حقوق الملكية	80%	79%	76%	78%	74%
القيمة السوقية للسهم	5,291	1,968	3,493	2,963	5,741
القيمة الدفترية للسهم	7,490	7,211	6,050	13,447	8,737
القيمة السوقية/القيمة الدفترية	0.71	0.27	0.58	0.22	0.66
القيمة السوقية/ربحية السهم	0.89	0.20	0.72	0.28	0.88

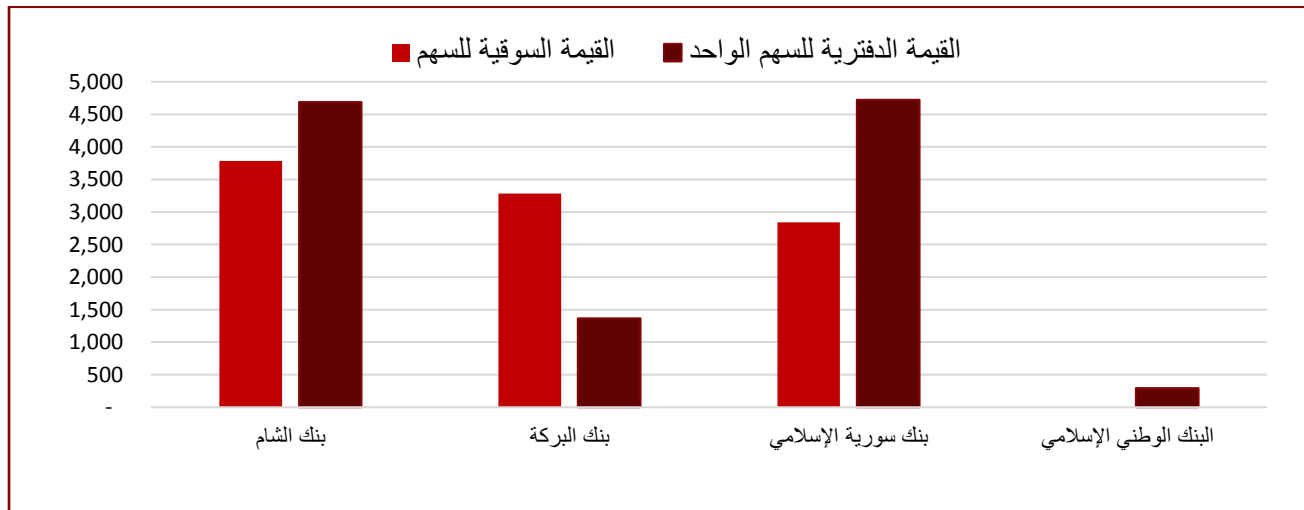
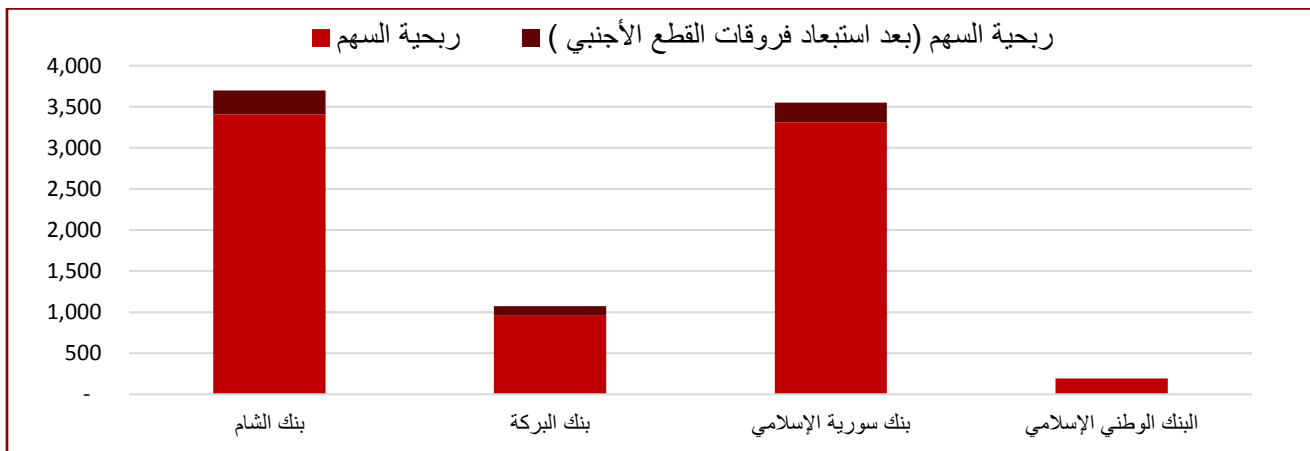
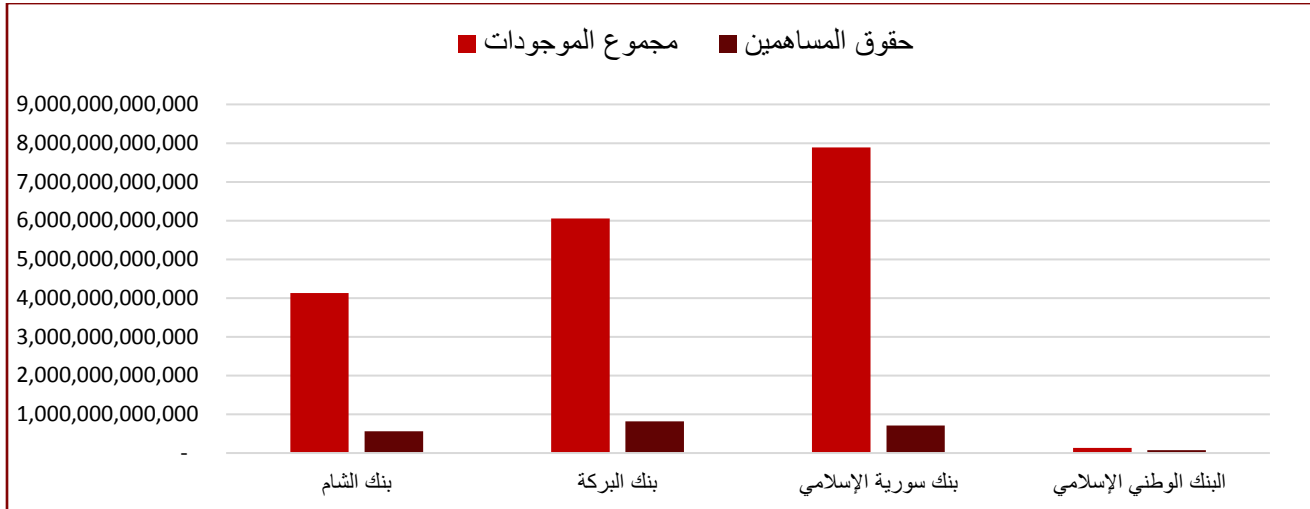


اسم البند	فرنسينك	قطر الوطني	الأردن	الشرق	بيبلوس
رأس المال	5,250,000,000	21,780,000,000	10,000,000,000	5,156,250,000	6,120,000,000
عدد الاسهم	52,500,000	217,800,000	100,000,000	51,562,500	61,200,000
مجموع الموجودات	1,617,534,824,321	2,959,935,376,231	1,216,688,423,929	924,274,404,949	1,273,613,582,697
حقوق المساهمين	584,863,032,642	2,144,983,181,630	339,477,124,368	403,282,421,846	772,556,914,816
صافي الدخل للمساهمين	437,710,761,722	1,627,523,340,513	256,184,843,853	312,304,780,245	598,111,658,939
صافي الربح بعد استبعاد الضريبة وفروقات القطع	(39,639,238,278)	55,457,487,398	15,171,457,930	26,425,217,193	(10,534,491,697)
ربحية السهم	8,337	7,428	7,546	6,057	9,773
ربحية السهم (بعد استبعاد فروقات القطع الأجنبي)	(755)	255	447	512	(172)
العائد على الموجودات	27%	55%	21%	34%	47%
العائد على حقوق الملكية	75%	76%	75%	77%	77%
القيمة السوقية للسهم	2,135	5,055	3,825	8,565	4,000
القيمة الدفترية للسهم	11,140	9,848	3,441	7,821	12,623
القيمة السوقية/القيمة الدفترية	0.19	0.51	1.49	1.10	0.32
القيمة السوقية/ربحية السهم	0.26	0.68	0.68	1.41	0.41



2- المصارف الإسلامية:

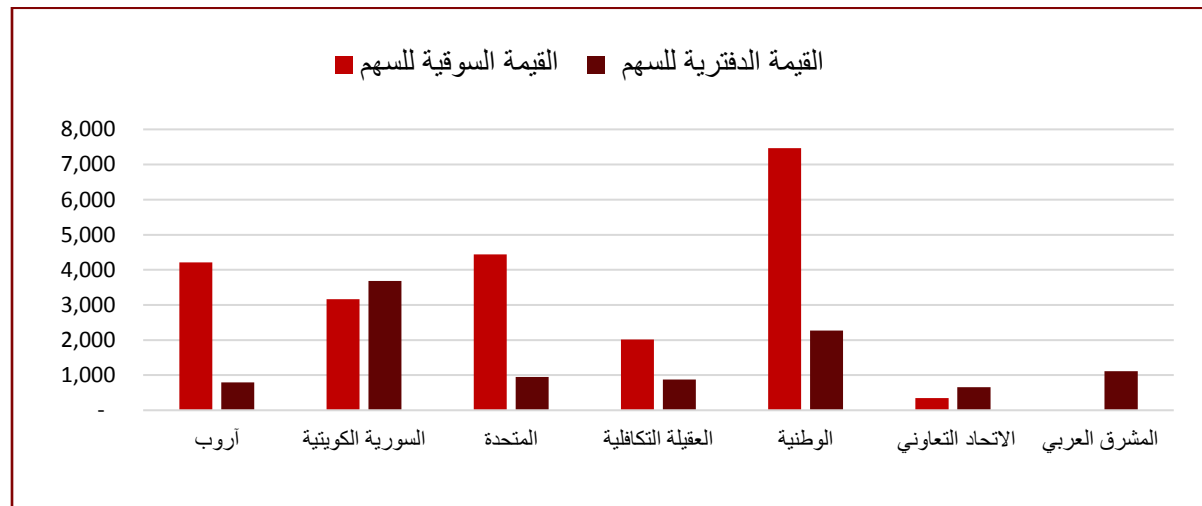
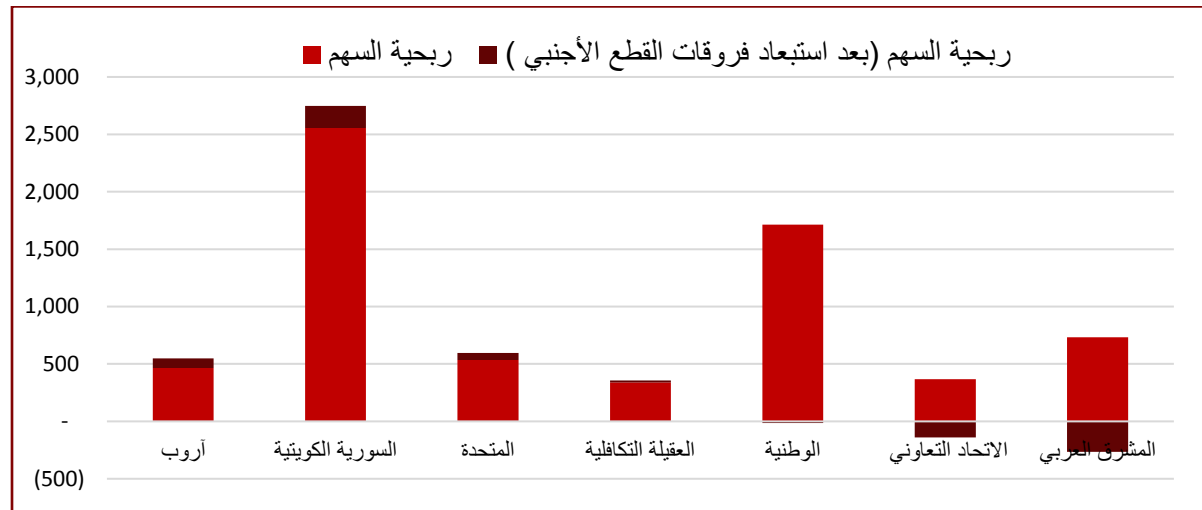
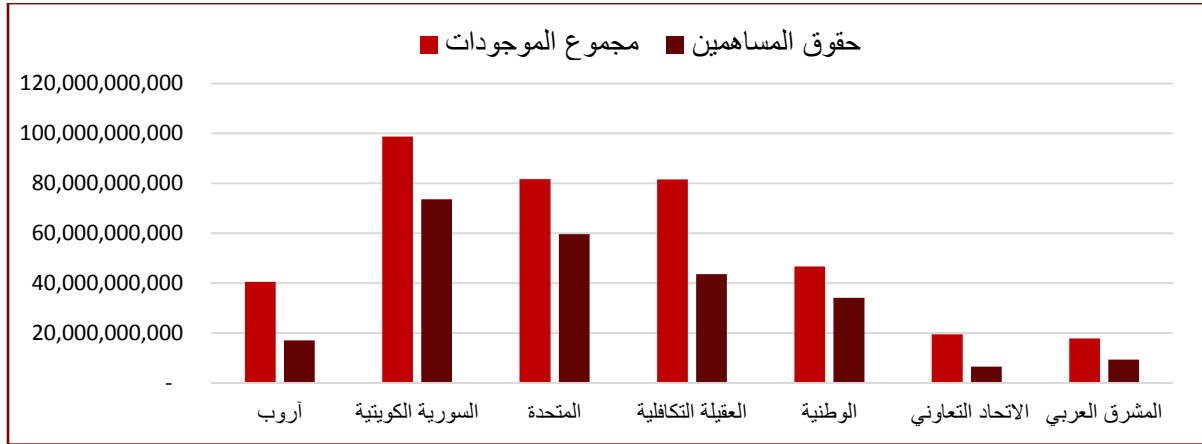
اسم البند	بنك الشام	بنك البركة	بنك سورية الإسلامي	البنك الوطني الإسلامي
رأس المال	12,000,000,000	60,000,000,000	15,000,000,000	25,000,000,000
عدد الاسهم	120,000,000	600,000,000	150,000,000	250,000,000
مجموع الموجودات	4,131,142,413,348	6,054,474,956,567	7,892,518,176,729	128,485,096,512
حقوق المساهمين	563,032,047,284	819,894,374,337	708,796,474,706	73,420,160,463
صافي لدخل للمساهمين	408,911,929,680	572,601,032,744	496,377,369,162	46,819,497,227
صافي الربح بعد استبعاد الضريبة وفروقات القطع	34,672,252,696	71,219,652,693	36,416,513,637	262,644,762
ربحية السهم	3,408	954	3,309	187
ربحية السهم (بعد استبعاد فروقات القطع الأجنبي)	289	119	243	1
العائد على إجمالي الموجودات	10%	9%	6%	36%
العائد على حقوق الملكية	73%	70%	70%	64%
القيمة السوقية للسهم	3,786	3,283	2,842	-
القيمة الدفترية للسهم الواحد	4,692	1,366	4,725	294
القيمة السوقية/القيمة الدفترية	0.81	2.40	0.60	-
القيمة السوقية/ربحية السهم	1.11	3.44	0.86	-





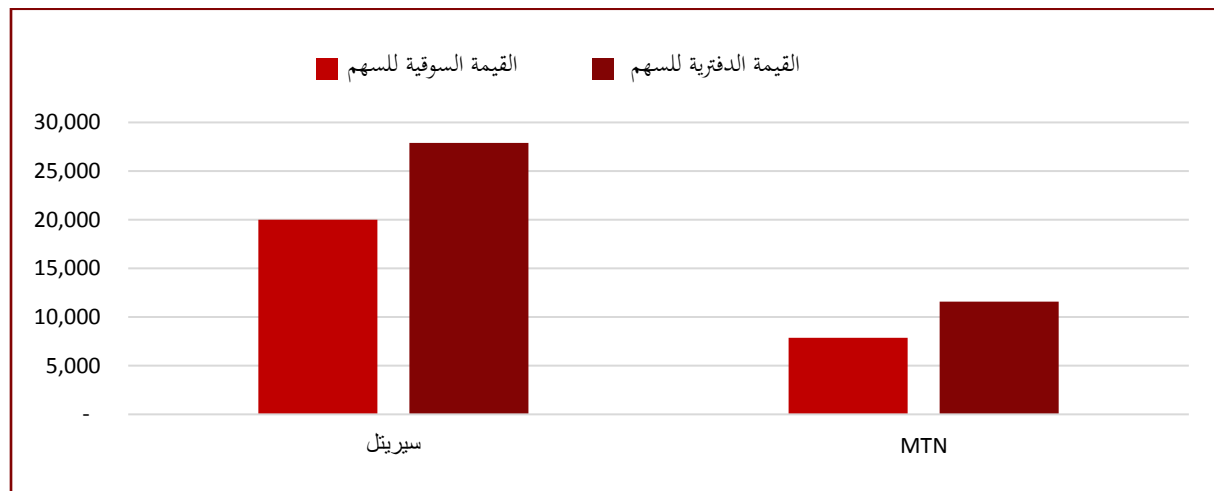
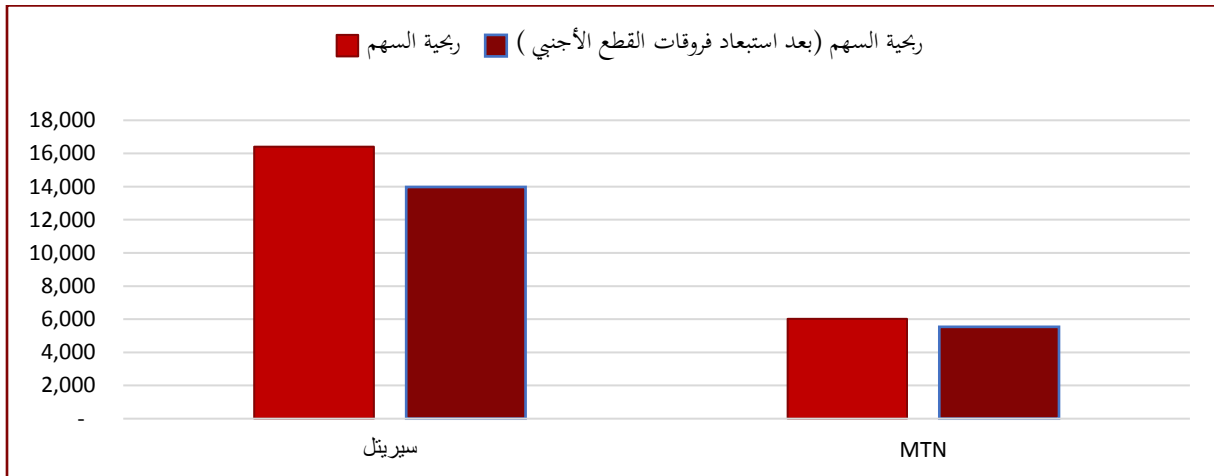
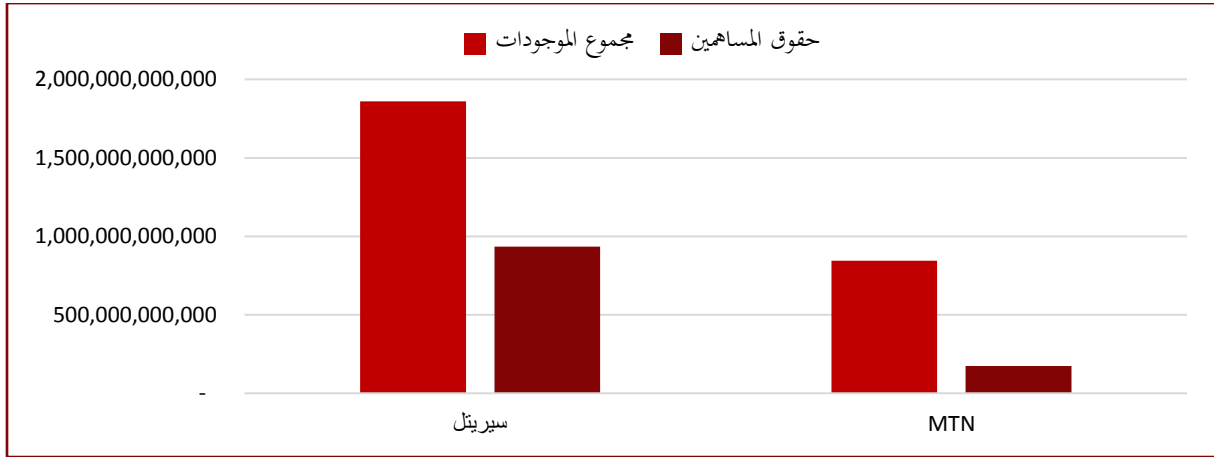
ثانياً- قطاع التأمين:

اسم البند	آروب	السورية الكويتية	المتحدة	العقيلة التكافلية	الوطنية	الاتحاد التعاوني	المشرق العربي
رأس المال	2,147,780,400	2,000,000,000	6,300,000,000	5,000,000,000	1,500,000,000	1,000,000,000	850,000,000
عدد الاسهم	21,477,804	20,000,000	63,000,000	50,000,000	15,000,000	10,000,000	8,500,000
مجموع الموجودات	40,471,907,238	98,695,184,076	81,666,090,693	81,537,005,834	46,634,915,642	19,476,951,448	17,844,056,281
حقوق المساهمين	17,123,943,592	73,644,368,408	59,592,225,807	43,577,925,292	34,076,210,009	6,559,513,289	9,423,373,432
صافي الدخل للمساهمين	10,008,853,746	51,092,652,550	33,614,431,229	16,945,602,641	25,684,257,083	3,681,182,890	6,227,744,575
صافي الربح بعد استبعاد فروقات القطع	1,762,936,540	3,835,698,106	3,933,396,510	843,036,479	(205,054,987)	(1,392,464,163)	(2,244,487,853)
ربحية السهم	466	2,555	534	339	1,712	368	733
ربحية السهم (بعد استبعاد فروقات القطع الأجنبي)	82	192	62	17	(14)	(139)	(264)
العائد على إجمالي الموجودات	25%	52%	41%	21%	55%	19%	35%
العائد على حقوق الملكية	58%	69%	56%	39%	75%	56%	66%
القيمة السوقية للسهم	4,209	3,161	4,441	2,014	7,461	345	-
القيمة الدفترية للسهم	797	3,682	946	872	2,272	656	1,109
القيمة السوقية/القيمة الدفترية	5.28	0.86	4.69	2.31	3.28	0.53	-
القيمة السوقية/ربحية السهم	9.03	1.24	8.32	5.94	4.36	0.94	-



ثالثاً- قطاع الاتصالات:

اسم البند	سيريتل	MTN
رأس المال	3,350,000,000	1,500,000,000
عدد الاسهم	33,500,000	15,000,000
مجموع الموجودات	1,860,833,287,112	843,628,278,101
حقوق المساهمين	934,031,757,102	173,796,332,224
صافي الدخل للمساهمين	549,527,505,465	90,319,102,211
صافي الربح بعد استبعاد فروقات القطع الأجنبي	486,428,841,667	83,064.492,236
ربحية السهم	16,404	6,021
ربحية السهم (بعد استبعاد فروقات القطع الأجنبي)	13,983	5,538
العائد على إجمالي الموجودات	30%	11%
العائد على حقوق الملكية	59%	52%
القيمة السوقية للسهم	20,003	7,875
القيمة الدفترية للسهم	27,882	11,586
القيمة السوقية/القيمة الدفترية	0.72	0.68
القيمة السوقية/ ربحية السهم	1.22	1.31



رابعاً-قطاع الصناعة:

التجارية للصناعة والتبريد	الأهلية للزيوت	اسم البند
1,452,000	1,500,000,000	رأس المال
14,520	15,000,000	عدد الاسهم
202,057,925	107,529,558,455	مجموع الموجودات
161,072,859	78,748,757,479	حقوق المساهمين
24,285,125	43,718,195,553	صافي الدخل للمساهمين
24,285,125	32,314,919,759	صافي الربح بعد استبعاد فروقات القطع الأجنبي
24,285,125	2,915	ربحية السهم
1,673	2,154	ربحية السهم (بعد استبعاد فروقات القطع الأجنبي)
12%	41%	العائد على إجمالي الموجودات
15%	56%	العائد على حقوق الملكية
	7,572	القيمة السوقية للسهم
11,093	5,250	القيمة الدفترية للسهم
-	1.44	القيمة السوقية/القيمة الدفترية
-	2.60	القيمة السوقية/ربحية السهم

خامساً- قطاع الخدمات:

اسم البند	الأهلية للنقل	المجموعة المتحدة للنشر والإعلان	العربية السورية للمنشآت السياحية
رأس المال	1,000,000,000	450,000,000,000	1,250,000,000
عدد الاسهم	10,000,000	4,500,000,000	12,500,000
مجموع الموجودات	5,857,147,499	800,404,703	60,442,695,605
حقوق المساهمين	4,062,546,053	282,471,076	38,886,633,167
صافي الدخل للمساهمين	2,702,504,876	21,040,036	10,581,935,688
صافي الربح بعد استبعاد فروقات القطع الأجنبي	2,702,504,876	21,040,036	10,581,935,688
ربحية السهم	270	5	169
ربحية السهم (بعد استبعاد فروقات القطع الأجنبي)	270	5	169
العائد على إجمالي الموجودات	46%	3%	18%
العائد على حقوق الملكية	67%	7%	27%
القيمة السوقية للسهم	3,956	354	-
القيمة الدفترية للسهم	406	63	478
القيمة السوقية/القيمة الدفترية	9.74	5.65	-
القيمة السوقية/ربحية السهم	14.64	70.88	-

سادساً- قطاع الزراعة:

اسم البند	نماء	غدق
رأس المال	140,000,000	160,467,134
عدد الاسهم	1,400,000	1,760,000
مجموع الموجودات	648,450,707	4,054,270,998
حقوق المساهمين	343,242,257	2,840,280,356
صافي الدخل للمساهمين	144,372,754	1,818,521,280
صافي الربح بعد استبعاد فروقات القطع الأجنبي	136,790,077	1,818,521,280
ربحية السهم	103	1,033
ربحية السهم (بعد استبعاد فروقات القطع الأجنبي)	98	1,033
العائد على إجمالي الموجودات	22%	45%
العائد على حقوق الملكية	42%	64%
القيمة السوقية للسهم	100	-
القيمة الدفترية للسهم	230	1,613
القيمة السوقية/القيمة الدفترية	0.44	-
القيمة السوقية/ربحية السهم	0.97	-

سابعاً- قطاع الصرافة:

اسم البند	المتحدة للصرافة
رأس المال	2,000,000,000
عدد الاسهم	20,000,000
مجموع الموجودات	26,950,884,444
حقوق المساهمين	26,720,557,047
صافي الدخل للمساهمين	24,626,442,531
صافي الربح بعد استبعاد فروقات القطع الأجنبي	172,869,217
ربحية السهم	1,231
ربحية السهم (بعد استبعاد فروقات القطع الأجنبي)	8,64
العائد على إجمالي الموجودات	91%
العائد على حقوق الملكية	92%
القيمة السوقية للسهم	-
القيمة الدفترية للسهم	1,336
القيمة السوقية/القيمة الدفترية	-
القيمة السوقية/ربحية السهم	-



هيئة الأوراق والأسواق المالية السورية
Syrian Commission of Financial Markets and Securities



لمعلومات أكثر يرجى التواصل مع هيئة الأوراق والأسواق المالية السورية:

يمكنكم زيارة الموقع الالكتروني: www.scfms.sy

أو صفحتنا الرسمية على موقع التواصل Facebook على الرابط التالي:

<https://www.facebook.com/scfms.sy>

أو عبر البريد الالكتروني: research@scfms.sy